

# Рынок труда

## РЫНОК ТРУДА: ОСОБЕННОСТИ НАЦИОНАЛЬНОЙ АДАПТАЦИИ\*

**Виктор ЛЯШОК**

Научный сотрудник РАНХиГС при Президенте Российской Федерации. E-mail: victorlyashok@gmail.com

Основным механизмом адаптации рынка труда к текущему кризису, так же как и к предыдущим, стала гибкость заработных плат. В результате высокой инфляции в конце 2014 – начале 2015 гг. реальная заработная плата упала на 9,5%, оставшись на прежнем уровне в номинальном выражении. Существенное снижение затрат на рабочую силу позволило работодателям сохранить работников, и рост безработицы оказался минимальным.

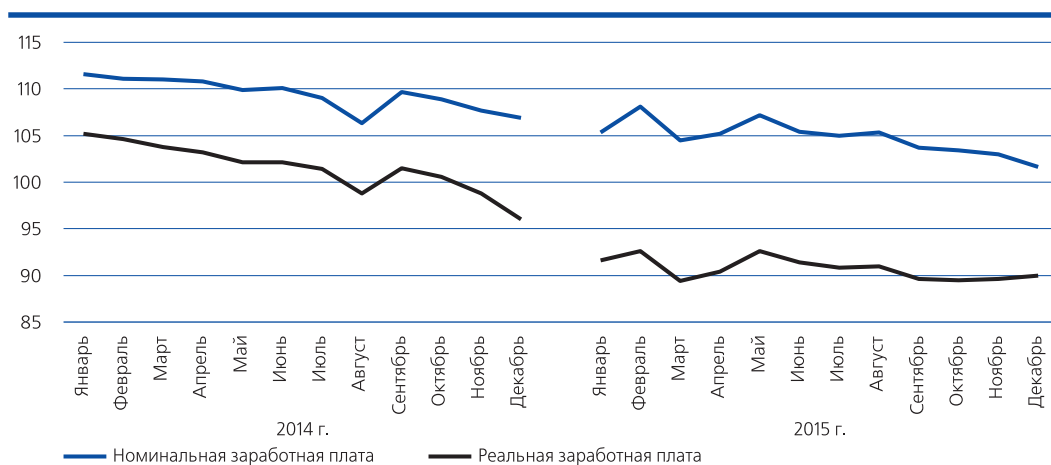
**Ключевые слова:** рынок труда, реальная заработная плата, номинальная заработная плата, экономическая активность населения, занятость населения, уровень безработицы.

Основным фактором подстройки рынка труда к текущему кризису, так же как и в предыдущие периоды спада экономики, оказалась динамика заработной платы.

Резкое ускорение инфляции в конце 2014 – начале 2015 гг. привело к тому, что работодателям для существенного снижения издержек

по оплате труда достаточно было не повышать номинальные заработные платы. По предварительной оценке Росстата, среднемесячная начисленная заработная плата в 2015 г. составила 33 925 руб., что на 4,6% выше, чем в 2014 г. Причем в некоторых видах экономической деятельности ее рост оказался еще менее зна-

**Рис. 1. Динамика номинальной и реальной заработной платы в 2014 и 2015 гг., в % к соответствующему месяцу предыдущего года**



Источник: Социально-экономическое положение России. Декабрь 2015 г. Росстат.

\* – Статья из Оперативного мониторинга экономической ситуации в России «Тенденции и вызовы социально-экономического развития» № 2 (20) (февраль 2016 г.), размещенного на сайте Института экономической политики им. Е.Т. Гайдара.

чительным: в финансовой деятельности она выросла всего на 0,2%, в строительстве — на 1,8%, а в государственном управлении и обеспечении военной безопасности, так же как и в социальном страховании, номинальные заработные платы даже снизились на 0,9%. Наибольший рост заработных плат наблюдался в сельском хозяйстве и в рыболовстве, т.е. в тех отраслях, которых кризис коснулся в наименьшей степени.

Вследствие незначительного роста зарплат в номинальном выражении и в условиях высокой инфляции в реальном выражении в 2015 г. они снизились в среднем на 9,5%. Это гораздо более серьезное падение по сравнению с предыдущим кризисом, когда в 2009 г. при сокращении ВВП на 7,8% реальные заработные платы упали всего на 3,5%.

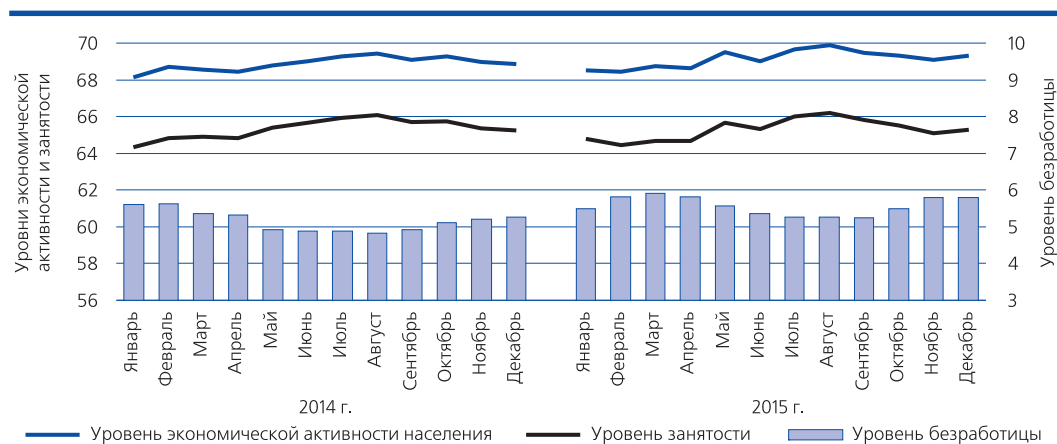
Помесячная динамика показывает, что темпы повышения номинальных заработных плат в течение 2014–2015 гг. постепенно снижались, и к концу рассматриваемого периода их рост практически прекратился. Так, в декабре 2015 г. заработные платы в номинальном выраже-

нии были лишь на 1,6% выше, чем в декабре 2014 г. (См. рис. 1.)

Снижение реальных заработных плат в результате ускорения инфляции привело к тому, что работодателям почти не пришлось пока прибегать ни к каким другим механизмам сокращения издержек на оплату труда.

По предварительным оценкам Росстата, в 2015 г. по сравнению с предыдущим годом численность экономически активного населения увеличилась (без учета Республики Крым и г. Севастополя) на 1,2 млн. человек, а уровень экономической активности повысился на 0,3 п.п. В условиях роста численности рабочей силы показатели занятости по сравнению с 2014 г. не изменились, а уровень безработицы, определяемый согласно методологии МОТ, повысился за год всего на 0,4 п.п. Увеличение численности экономически активного населения в первую очередь было обусловлено ростом этого показателя среди городского населения. Регистрируемая безработица также оказалась лишь немногим выше уровня 2014 г. (См. рис. 2.)

**Рис. 2. Уровни экономической активности населения, занятости и безработицы в 2014 и 2015 гг.\*, в %**



\* — Для 2015 г. расчет выполнен без учета сведений по Крымскому федеральному округу.

Источник: Социально-экономическое положение России. Декабрь 2014 г. — ноябрь 2015 г. Росстат; Занятость и безработица в Российской Федерации в декабре 2015 г. (по итогам обследований населения по проблемам занятости). Оперативная информация. Росстат.

Таким образом, спад в экономике практически не повлек за собой роста безработицы. Это отличает текущую ситуацию от кризиса 2007–2009 гг., когда уровень безработицы вырос на 2,7 п.п.

Доля работающих неполный рабочий день (менее 30 часов в неделю) и временно отсутствовавших на работе увеличилась незначительно — с 8,3% за первые три квартала 2014 г. до 8,8% за тот же период 2015 г.

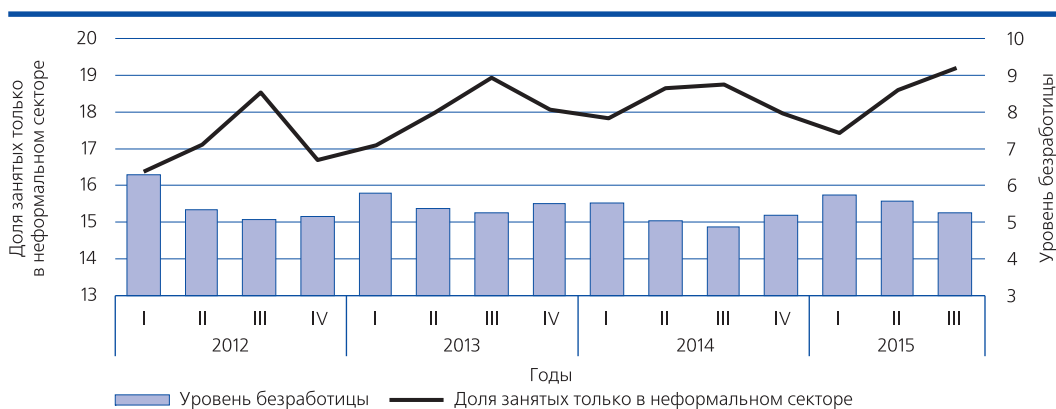
Переход в неформальный сектор зачастую является одним из способов избежать безработицы. Поэтому соответствующие показатели для формального и неформального секторов обычно имеют разнонаправленную динамику. (См. рис. 3.) Имеющиеся данные Росстата за первый-третий кварталы 2015 г. показывают, что доля занятых только в неформальном секторе сохраняется на уровне 2014 г. (впрочем, в третьем квартале здесь намечился небольшой рост).

Задержки выплат зарплаты как способ работодателей снизить издержки по оплате тру-

да, широко распространенные в 1990-е годы, в настоящее время — довольно редкое явление. Хотя число работников, перед которыми имеется просроченная задолженность, к концу 2015 г. по сравнению с концом 2014 г. выросло почти в полтора раза, их общая численность составляет всего 90 тыс. человек (или 0,12% занятых). Рост задержек связан, в том числе, с банкротством «Трансаэро», в результате чего долги компании составляют 19% от общей суммы задолженности перед работниками средних и крупных компаний в России на конец 2015 г.<sup>1</sup>

Ситуация на рынке труда во многом схожа с положением в других сферах экономики — наблюдается спад по многим показателям, но без катастрофических падений. Единственным исключением здесь является снижение реальных заработных плат, обусловленное ускорением инфляции. Такое положение определяется медленным и затыжным характером текущего кризиса. ■

**Рис. 3. Уровень безработицы и доля занятых только в неформальном секторе в 2012–2015 гг., в %**



Источник: Обследование населения по проблемам занятости. III квартал 2015 г. Росстат.

<sup>1</sup> Долги «Трансаэро» по зарплатам испортили федеральную статистику // Ведомости: <http://www.vedomosti.ru/business/articles/2016/01/29/625974-dolgi-transaero-zarplatam-isportili-federalnuyu-statistiku>