

## РЕАЛЬНЫЙ СЕКТОР ЭКОНОМИКИ: ФАКТОРЫ И ТЕНДЕНЦИИ

Ольга ИЗРЯДНОВА

Деловая активность в российской экономике в первой половине 2015 г. определялась сжатием внешнего и внутреннего спроса. На внутренний рынок в этот период негативное влияние оказало сокращение относительно соответствующего периода предыдущего года инвестиций в основной капитал на 5,4% и оборота розничной торговли — на 8,0%. Во втором квартале ситуация осложнилась усилением спада в промышленности до 4,9%, в том числе обрабатывающих производств — до 5,1% по сравнению с показателями, зафиксированными годом ранее.

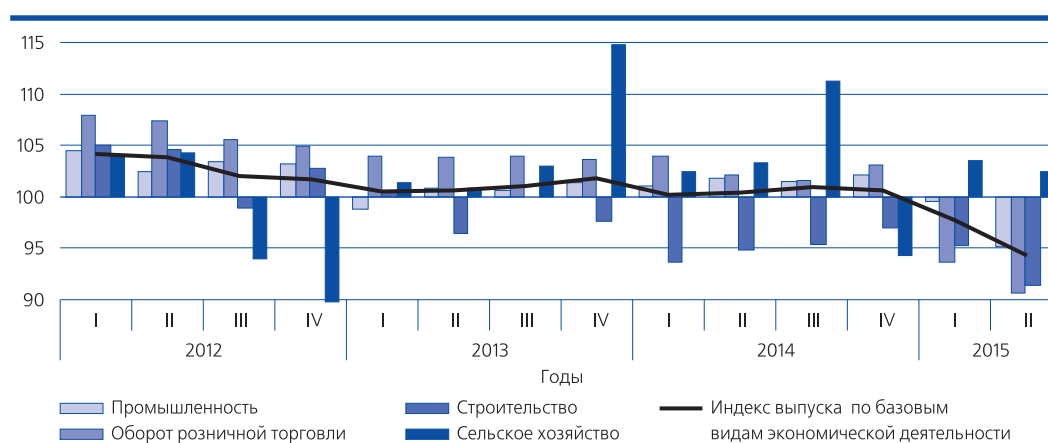
Настораживающим моментом остается падение реальной заработной платы при усиливающейся тенденции к росту общей и зарегистрированной безработицы.

На протяжении последних трех лет темпы роста промышленного производства, оборота розничной торговли и строительно-инвестицион-

ной деятельности снижались. Сокращение же физического объема выпуска по базовым видам экономической деятельности по сравнению с предыдущим годом впервые после кризиса 2008—2009 гг. было зафиксировано в январе-июне текущего года. Причем во втором квартале (относительно первого) данная тенденция усилилась.

И если в 2014 г. неустойчивость показателей инвестиционной деятельности частично компенсировалась сохранением положительной динамики оборота розничной торговли, промышленного и сельскохозяйственного производства, то в первой половине текущего года ситуация осложнилась одновременным сужением масштабов потребительского и инвестиционного спроса при усилении спада промышленного производства: индекс промышленного производства в первом полугодии 2015 г. составил 97,3%, объема работ в строительстве — 94,6% и оборота розничной

Рис. 1. Динамика базовых видов экономической деятельности в 2012–2015 гг., в % к соответствующему кварталу предыдущего года



Источник: Росстат.

торговли – 92,0% относительно соответствующего периода предыдущего года.

Падение выпуска в реальном секторе привело к ослаблению спроса на услуги инфраструктуры: грузооборот транспорта уменьшился по сравнению с первым полугодием 2014 г. на 2,3%. Позитивное влияние на экономику в текущем году, как и годом ранее, оказало только увеличение выпуска продукции сельского хозяйства – на 2,9% по сравнению с январем-июнем 2014 г. (См. рис. 1.)

По предварительным данным, в первом полугодии 2015 г. национальный ВВП сократился на 3,4% при усилении его падения с 2,2% в первом квартале до 4,3% – во втором относительно соответствующих показателей предыдущего года. В текущем году усилилось негативное влияние тенденции к сужению внутреннего спроса, действующей на протяжении последних шести кварталов. Снижение объема использованного ВВП связано с падением валового накопления основного капитала и прироста запасов материальных оборотных средств, а также с сокращением расходов на конечное потребление домашних хозяйств.

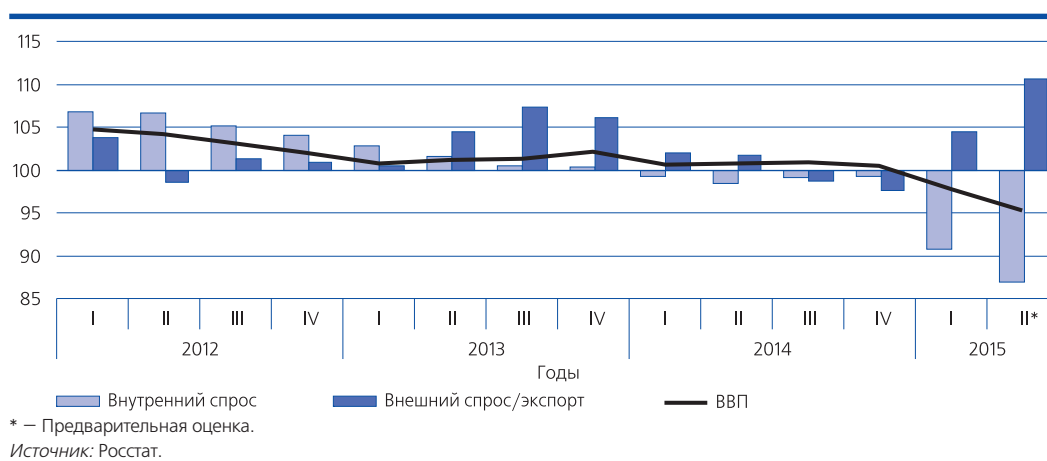
В условиях сложившейся экономической модели положительное влияние на экономи-

ческую динамику в первом полугодии 2015 г. оказал чистый экспорт, вклад которого в последнюю определялся сохранением роста доходов (рассчитанных по методологии СНС) экспортно ориентированных производств, с одной стороны, и резким падением динамики и доли импорта в ВВП – с другой. (См. рис. 2.) Таким образом, компенсирующий эффект от снижения импорта позволил смягчить шок, обусловленный ухудшением внешнеторговой конъюнктуры.

В первой половине 2015 г. общеэкономическая ситуация осложнилась увеличением темпов сжатия внутреннего спроса. Ослабление рубля, высокий уровень задолженности домохозяйств и ускорение инфляции привели к сокращению доходов домохозяйств и к замедлению потребления: конечное потребление домашних хозяйств в первом полугодии текущего года снизилось относительно аналогичного периода предыдущего на 8,1%, а инвестиций в основной капитал – на 5,4%.

Усиление спада потребительского спроса было обусловлено падением доходов населения на протяжении трех последних кварталов. В первом полугодии 2015 г. реальные доходы населения составили 96,9%, реальная зара-

**Рис. 2. Динамика ВВП по компонентам в 2012–2015 гг., в % к соответствующему кварталу предыдущего года**



ботная плата – 91,5% и реальный размер назначенных пенсий (январь–май) – 95,8% относительно соответствующего периода предыдущего года. На изменение уровня доходов населения отреагировал спрос на продовольственные товары, сократившийся относительно первого полугодия 2014 г. на 7,7%, и на непродовольственные товары – на 8,3%. (См. рис. 3.)

Следует отметить, что квартальная динамика текущего года иллюстрирует усиление тенденции к сокращению товарооборота по сегментам потребительского рынка. Происходит изменение потребительского поведения домашних хозяйств: повышается склонность населения к сбережению при сокращении доли его расходов на текущее потребление: в январе–мае 2015 г. доля сбережения в денежных доходах населения составила 13,5% при показателе 4,4% годом ранее. Индексация регулируемых тарифов на услуги ЖКХ во второй половине нынешнего года, учитывая прошлогоднюю ситуацию, вероятнее всего, приведет к дальнейшему ослаблению динамики оборота розничной торговли.

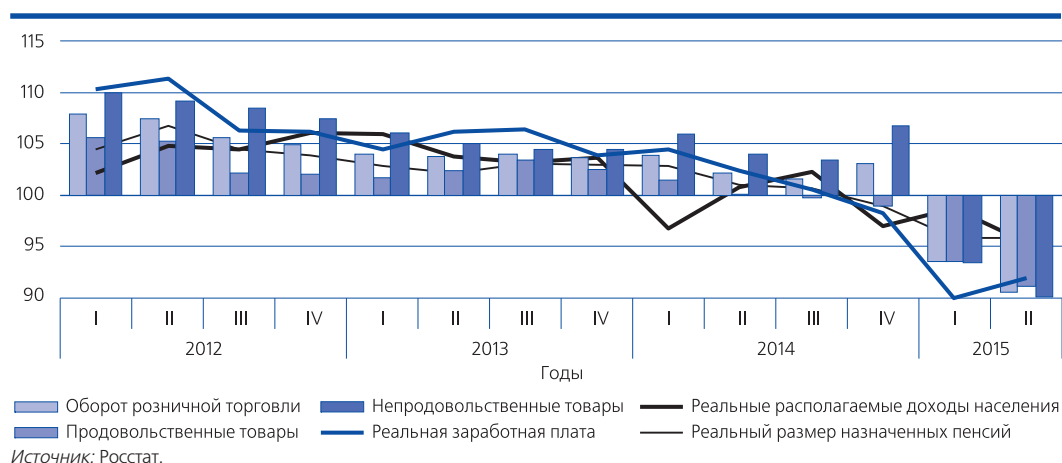
Основными факторами торможения инвестиционных процессов остаются ограничения

на заимствование кредитных ресурсов за рубежом и высокие процентные ставки по кредитам отечественных банков. Объем кредитных средств, предоставленных нефинансовым организациям, на 01.05.2015 снизился в номинальном выражении по сравнению с аналогичной датой 2014 г. на 17,5%.

Финансирование инвестиций в основной капитал опирается на собственные средства предприятий и государственное финансирование. Несмотря на рост финансовых результатов деятельности предприятий и организаций за первые пять месяцев 2015 г. по сравнению с январем–маем 2014 г. в 1,58 раза и увеличение доли валовой прибыли в ВВП в первом квартале текущего года относительно аналогичного периода предыдущего на 2,1 п.п., и предприятия, и банковский сектор в условиях сохранения неустойчивости конъюнктуры на внутреннем рынке крайне осторожно относятся к реализации и финансированию инвестиционных программ.

Сжатие инвестиционного спроса наблюдается с начала 2014 г. и сопровождается падением выпуска отечественных машин и оборудования, импорта инвестиционных товаров, а также строительных материалов: в первом по-

**Рис. 3. Динамика оборота розничной торговли и реальных доходов населения в 2012–2015 гг., в % к соответствующему кварталу предыдущего года**



полугодии 2015 г. производство машин и оборудования сократилось относительно соответствующего периода предыдущего года на 14,6%, производство транспортных средств и оборудования – на 16,7%, производство строительных материалов – на 4,2%. Одновременное сокращение и производства, и импорта машин и оборудования крайне неблагоприятным образом влияет на реализацию инвестиционных проектов по модернизации, в частности в нефте- и газодобыче<sup>1</sup>.

С третьего квартала 2014 г. начали сужаться масштабы строительства производственных объектов, что привело к падению общего объема строительных работ: в первом квартале 2015 г. объем строительных работ сократился на 4,7%, во втором – на 8,6% по сравнению с соответствующими периодами предыдущего года. (См. рис. 4.) Вероятнее всего, во второй половине года ситуация здесь не улучшится.

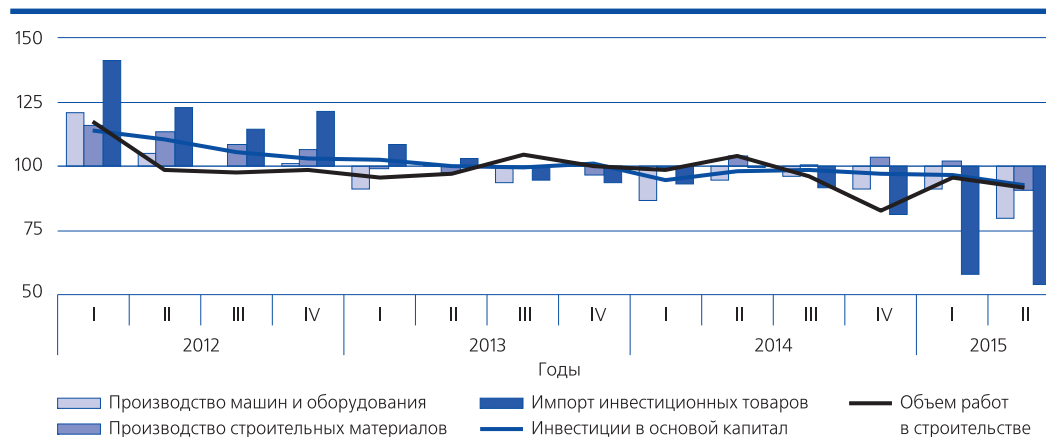
Динамика внутреннего спроса находилась в области отрицательных значений с начала

2014 г., но в текущем году положение здесь осложнилось одновременным сокращением объемов производства отечественных товаров и услуг и импорта. Структура импорта изменяется под влиянием более глубокого падения поставок потребительских и инвестиционных товаров относительно товаров промежуточного потребления<sup>2</sup>. (См. рис. 5.)

Детализация ВВП по производству показала, что если в первом квартале текущего года кризисные явления затронули в первую очередь неторгуемые сектора экономики, то во втором квартале динамика ВВП ухудшилась под влиянием снижения производства в промышленности<sup>3</sup>.

В первом полугодии 2015 г. углубление спада в промышленности оказалось обусловлено сокращением выпуска обрабатывающих производств на 4,5%, в том числе в первом квартале – на 1,6% и во втором. – на 7,4% относительно соответствующих периодов предыдущего года. Заметим, что по всем видам дея-

**Рис. 4. Динамика показателей строительно-инвестиционного комплекса в 2012–2015 гг., в % к соответствующему кварталу предыдущего года**



Источник: Росстат.

<sup>1</sup> См.: Оперативный мониторинг экономической ситуации в России «Тенденции и вызовы социально-экономического развития» № 11 (июль 2015 г.), размещенный на сайте Института экономической политики им. Е.Т. Гайдара.

<sup>2</sup> См.: Оперативный мониторинг экономической ситуации в России «Тенденции и вызовы социально-экономического развития» № 10 (июнь 2015 г.).

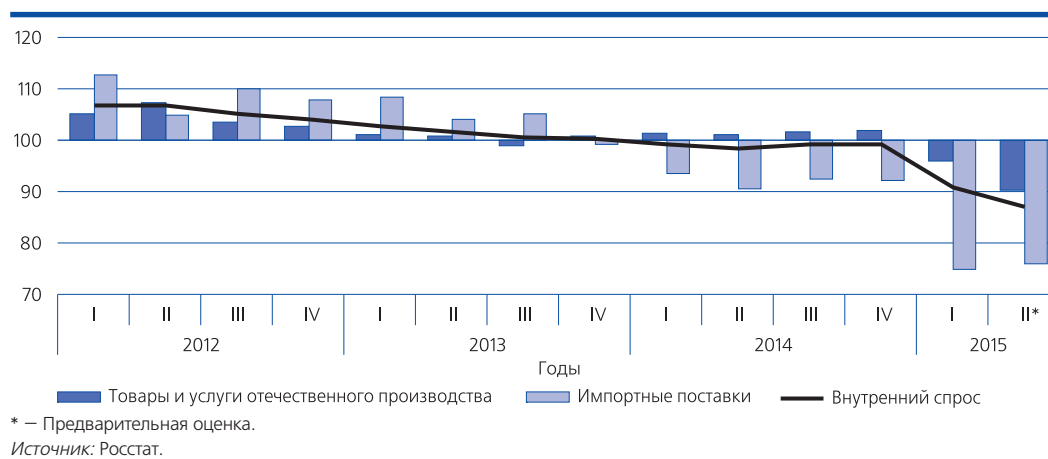
<sup>3</sup> См.: Экономическое развитие России. 2015. № 6. С. 27–31.

тельности в обрабатывающем секторе во втором квартале текущего года фиксировалось углубление спада производства; в наиболее острой форме это проявилось в высокотехнологичном комплексе машиностроительных производств.

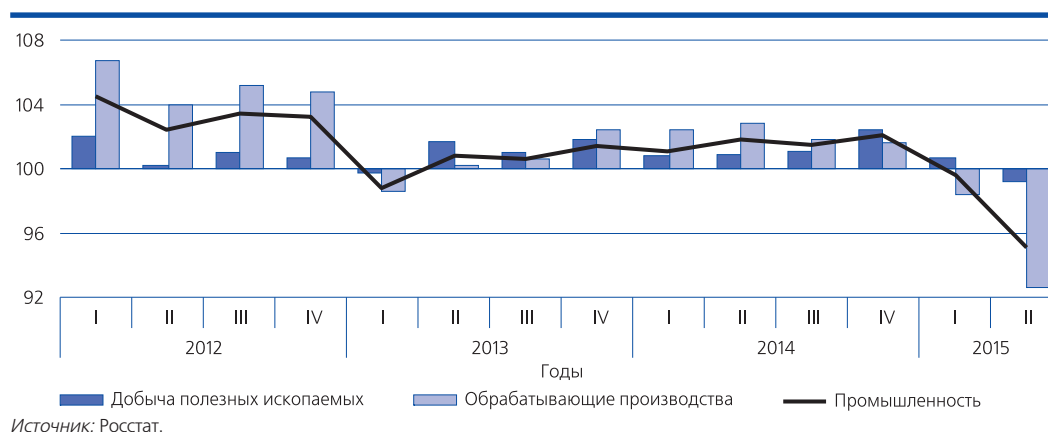
В добыче полезных ископаемых производство в первом полугодии 2015 г. стабилизировалось на уровне соответствующего периода предыдущего года. (См. рис. 6.)

Общая численность безработных за первое полугодие 2015 г увеличилась на 6,3%, а численность официально зарегистрированных безработных — на 5,2% от соответствующих показателей 2014 г. Во втором квартале текущего года общая численность безработных по сравнению с предыдущим кварталом увеличилась на 0,22 млн. человек. Несмотря на снижение экономической динамики, общий уровень безработицы почти не отклонялся от ми-

**Рис. 5. Динамика внутреннего спроса по компонентам в 2012–2015 гг., в % к соответствующему кварталу предыдущего года**



**Рис. 6. Динамика промышленного производства по видам экономической деятельности в 2012–2015 гг., в % к соответствующему кварталу предыдущего года**



нимального за всю историю наблюдений показателя, составив в январе-июне 2015 г. 5,6% от экономически активного населения.

Потребность работодателей в работниках, заявленная в государственные службы занятости, остается ниже значений прошлого года: коэффициент напряженности в расчете на 100 заявленных вакансий в июне текущего года составил 84 человека при показателе 46,9 человек годом ранее.

Традиционно в российской практике в кризисных ситуациях коррекция на рынке труда происходит преимущественно в виде сокращения зарплат, использования механизмов неполной занятости, расширения занятости в неформальном секторе, а не через повышение

числа безработных. Рост вынужденной неполной занятости, т.е. численность работающих неполное рабочее время, находящихся в простое по инициативе администрации и в отпусках по соглашению сторон, составил 335,8 тыс. человек (данные на 08.07.2015).

Главным риском в национальной экономике в кратко- и среднесрочной перспективе остается низкий инвестиционный спрос. В экономике остро ощущаются проблемы, обусловленные неэффективным распределением факторов производства. Это находит отражение не только в ограниченной мобильности трудовых ресурсов, но и в слабости государственных институтов, регулирующих рынок. ■