

РЕАЛЬНЫЙ СЕКТОР ЭКОНОМИКИ: ФАКТОРЫ И ТЕНДЕНЦИИ

Ольга ИЗРЯДНОВА,

зав. лабораторией структурных проблем экономики научного направления «Реальный сектор» Института экономической политики им. Е.Т. Гайдара, канд. экон. наук.

Окончила Российскую академию экономики.

Тел. +7 (495) 629-08-20, e-mail: izryad@iep.ru

Макроэкономическая ситуация на протяжении 2012 г. характеризовалась постепенным снижением экономической активности. Одним из основных факторов подобной динамики явилось одно-временное замедление темпов роста и внутреннего, и внешнего спроса. По предварительным данным Минэкономразвития России, темп роста ВВП в 2012 г. составил 103.4% относительно предыдущего года, инвестиций в основной капитал – 106.7% и оборота розничной торговли – 105.9%. Темпы роста промышленности снизились в 2012 г. до 102.6% против 104.7% в 2011 г. Негативное влияние на выпуск оказало падение сельскохозяйственного производства на 4.7% относительно 2011 г.

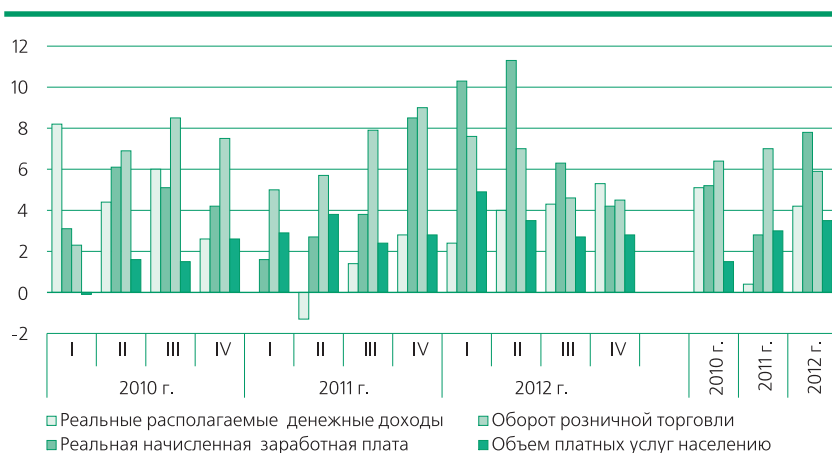
Ключевые слова: ВВП, промышленное производство, обрабатывающие производства, оборот розничной торговли, инвестиции в основной капитал.

Замедление годовой и квартальной динамики ВВП в 2012 г. определялось снижением темпов роста инвестиционного и потребительского спроса. В то же время потребительский спрос на протяжении года оставался одним из основных факторов поддержания экономического роста. В целом по итогам 2012 г. прирост розничного товарооборота составил 5.9% против 7.0% годом ранее. Причем торможение темпов потребительского спроса в истекшем году сопровождалось высокими годовыми темпами прироста реальных располагаемых денежных доходов – 4.2% и реальной заработной платы – 7.8% против соответственно 0.4 и 2.8% в 2011 г.

Квартальная динамика оборота розничной торговли в 2012 г. показывает, что снижение темпов роста спроса происходило в условиях постепенного замедления темпов роста реальных доходов населения и реальной заработной платы: в первом полугодии 2012 г. прирост оборота розничной торговли составил 7.3% при увеличении заработной платы на 10.7%, а во втором полугодии – соответственно на 4.5 и 4.2% относительно аналогичных периодов предыдущего года. Ускорение инфляции со второго полугодия под влиянием изменения цен и тарифов на платные услуги населению также оказывало негативное влияние на потребительский спрос. Рост оборота розничной торговли, как и в 2011 г., происходил одновременно с увеличением потребительского кредитования: кредиты, предоставленные физическим лицам в ноябре 2012 г., достигли 7887.5 млрд. руб. и увеличились по сравнению с соответствующим месяцем 2011 г. в 1.5 раза. Доля сбережений в доходах населения в январе–ноябре 2012 г. осталась практически на уровне предыдущего года и составила около 9.1%. Отметим, что в доходах населения повысилась доля расходов на приобретение валюты – до 5.1% в январе–ноябре 2012 г. против 4.3% за аналогичный период 2011 г.

В 2010–2012 гг. темпы роста в инвестиционном секторе опережали динамику ВВП. К 2012 г. последствия глубокого инвестиционного кри-

Динамика оборота розничной торговли, платных услуг и реальных доходов населения, в % к соответствующему периоду предыдущего года



Источник: Росстат.

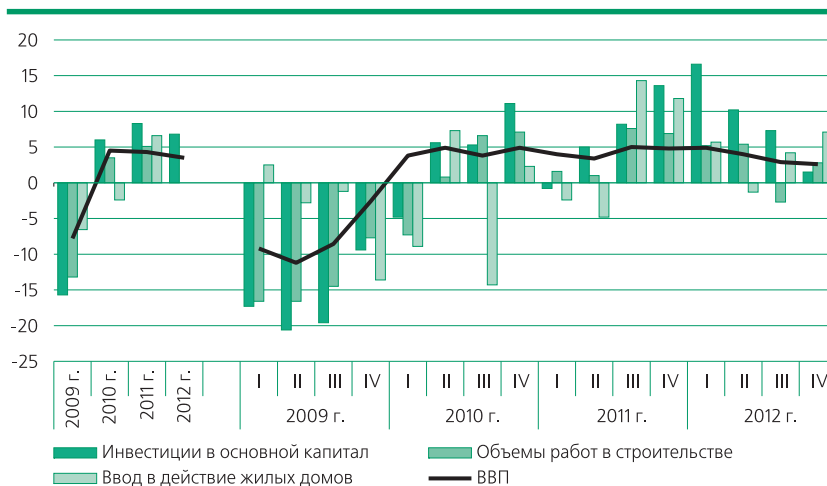
зиса 2008–2009 гг. были преодолены – так, в истекшем году инвестиции в основной капитал превысили докризисный уровень 2008 г. на 3.2%, а ввод в действие жилой площади – на 1.9%.

По итогам 2012 г. инвестиции в основной капитал относительно уровня 2011 г. увеличились на 6.7% (8.3% годом ранее), объем работ в строительстве – на 2.4% (5.1%), ввод в действие жилой площади – на 4.7% (6.6%). Всплеск инвестиционной активности пришелся на январь-август 2012 г., но в последующие месяцы он не имел продолжения, и в четвертом квартале фиксировалась нетипичная для российского строительного цикла тенденция к торможению инвестиционной деятельности, что обусловило достаточно сдержанный рост в данной сфере в целом за год.

На макроэкономическую ситуацию 2012 г. существенное влияние оказало падение темпов внешнеторгового оборота во втором-четвертом кварталах, которое усилило тенденцию к замедлению темпов роста ВВП. Положительная динамика показателей внешней торговли в истекшем году сохранилась за счет высоких темпов их роста в первом квартале. По стоимостному объему внешнеторговый оборот за 2012 г. увеличился относительно предыдущего года на 2.3%, в том числе экспорт – на 1.7% и импорт – на 3.6%. При сложившихся динамике и структуре внешнеторгового оборота сальдо торгового баланса по сравнению с 2011 г. сократилось на 1.4%.

В секторе производства товаров усилилась дифференциация темпов роста по видам экономической деятельности. Индекс промышленного производства в 2012 г. составил 102.6% относительно 2011 г. (104.7% в 2011 г. относительно 2010 г.), в том числе в добыче полезных ископаемых – 101.1% (101.9%), в обрабатывающих производствах – 104.1% (106.5%). Негативное влияние на экономическую динамику в 2012 г. оказало сокращение сельскохозяйственного производства по сравнению с 2011 г. на 4.7%.

В 2012 г. обрабатывающие производства сохранили лидирующие позиции по темпам роста в секторе производства товаров. Однако следует отметить существенное изменение здесь динамики в четвертом квартале, когда темпы прироста снизились до минимального за посткризисный период 2010–2012 гг. уровня



Источник: Росстат.

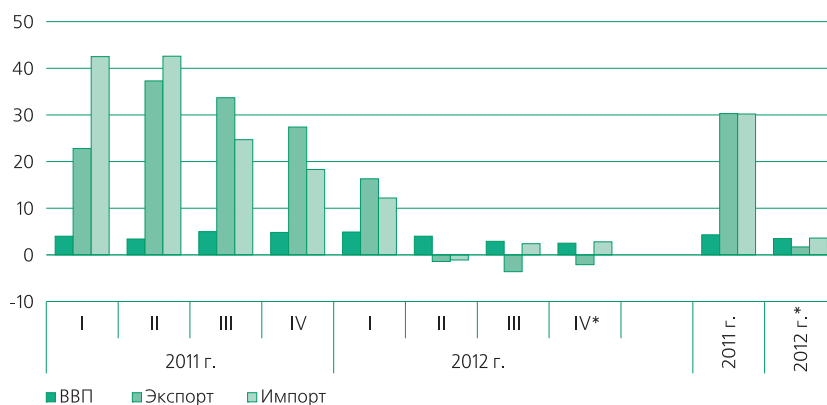
и составили 2.8% к четвертому кварталу 2011 г. В декабре 2012 г. произошло падение производства в большинстве обрабатывающих производств по сравнению с предыдущим месяцем, а также с декабрем 2011 г. Сокращение производства и спроса, в частности в машиностроительном и потребительском комплексах, в конце 2012 г. определит условия развития обрабатывающего сектора в первые месяцы 2013 г.

Опережающими темпами относительно предыдущего года в обрабатывающем секторе росли производства пищевых продуктов, резиновых и пластмассовых изделий, строительных материалов.

Поскольку в посткризисный период динамичное восстановление машиностроения оказывало существенное влияние на обобщаю-

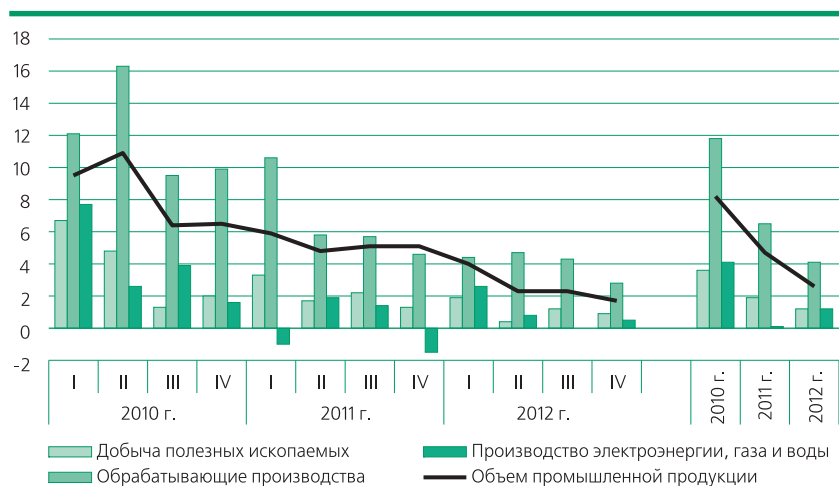
Динамика инвестиций в основной капитал и ВВП, в % к соответствующему периоду предыдущего года

Динамика стоимостных объемов экспорта и импорта и реального объема ВВП, в % к соответствующему периоду предыдущего года



* – Предварительные оценки.

Источник: Минэкономразвития России, ЦБ РФ, Росстат.



Источник: Росстат.

Темпы прироста производства по видам экономической деятельности в промышленности, в % к соответствующему периоду предыдущего года

Среднегодовые темпы прироста основных социально-экономических показателей за периоды 2001–2007 и 2008–2012 гг., в %

щие показатели развития обрабатывающего производства, необходимо отметить, что в 2012 г. темпы роста машиностроительного комплекса составили 107.5% против 114.5% в 2011 г. Однако к 2012 г. на докризисном уровне 2007 г. восстановилось только производство транспортных средств и оборудования. Производство машин и оборудования, а также производство электрооборудования, электронного и оптического оборудования в 2012 г. остались примерно на 15% ниже показателей 2007 г.

В производстве товаров потребительского спроса устойчивая положительная динамика была зафиксирована только в пищевой отрас-

ли. Текстильное и швейное производство, а также производство кожи, изделий из нее и обуви сократились относительно предыдущего года. При сложившейся динамике развития производств потребительского комплекса в структуре товарных ресурсов розничной торговли доля товаров отечественного производства уменьшилась по сравнению с 2011 г. на 2 п.п.

Анализ основных макроэкономических тенденций позволяет сделать вывод о том, что хотя в 2012 г. российская экономика в целом преодолела последствия кризиса, однако неустойчивый характер динамики основных макропоказателей и медленные темпы восстановления инвестиционного сектора экономики будут ограничивать ее развитие в краткосрочном периоде.

В настоящее время в экономике продолжают доминировать факторы, определяющие ее зависимость от конъюнктуры мировых цен на товары сырьевого экспорта: низкий внутренний спрос и медленное освоение отечественными производителями перспективных рынков потребительских, инвестиционных и промежуточных товаров, слабая финансовая система.

Отмечая значимость расширения внутреннего рынка как доминирующего фактора посткризисного развития экономики в 2010–2012 гг., следует обратить внимание на следующее. Текущая ситуация осложняется опережающим ростом импорта относительно экспорта по физическому объему и, соответственно, сокращением объема чистого экспорта. Кроме того, в российской экономике сложилась долговременная тенденция опережающего роста импортных поставок относительно динамики отечественного производства.

Формирование необходимых экономических условий для выхода на траекторию устойчивого развития предполагает реализацию системы мер по модернизации производственного потенциала, активизации инновационной деятельности и повышению качества человеческого капитала. ■



Источник: Росстат.